

# SISTEMA DE EVALUACIÓN DEL DESEMPEÑO

## EVALUACIÓN DEL PROGRAMA PRESUPUESTARIO

### PRIMERA EVALUACIÓN TRIMESTRAL. Enero/Marzo 2022

Dependencia: Universidad Tecnológica el Retoño

Unidad Ejecutora: Planeación y Evaluación

Proyecto Presupuestario (Pp): Programa Académico

Clasificador Funcional: 2.5.3. Educación superior

Clasificador Programático: E Programa Presupuestario

No. Proyecto: 00047

Ejercicio Fiscal: 2022

06563

Indicador de Nivel: Componente

OBJETIVO DEL PROGRAMA (NIVEL FIN)	NOMBRE	DESCRIPCIÓN	MÉTODO DE CÁLCULO	TIPO	SENTIDO DEL INDICADOR	DIMENSIÓN A MEDIR	% DE AVANCE INDICADOR	VALOR DE LA META ANUAL
Contribuir al Gran Acuerdo Social por la Educación mediante la disminución en el abandono de los estudios a nivel Superior	1. Porcentaje de deserción cuatrimestral	Son los alumnos que desertaron durante el cuatrimestre en curso	(Total de alumnos desertados / Total de alumnos inscritos en el cuatrimestre) * 100	Estratégico	Descendente	a. Eficacia	0.00	10%
Resumen Narrativo del Componente	Deserción						Presupuesto Modificado \$3,019,708.00	
							% de Avance del Presupuesto 0.50	

#### CALIFICACIÓN - RESULTADO DE CRITERIOS DEL INDICADOR

Ciaridad	Relevancia	Economía	Monitoreable	Adecuado	Aportación Marginal	Total
						5
El idicador mide con claridad la problemática presentada por el Pp ademas cumple con su lógica vertical de forma coherente y muestran el cumplimiento de las Metas del Pp.	El indicador es relevante con respecto al objetivo del Pp y muestra la medición oportuna y congruente con el objetivo del Programa.	El indicador es apropiado para cuantificar los recursos utilizados para cumplir el objetivo del Pp.	Los medios de verificación presentados por el Pp estan actualizados y disponibles para dar seguimiento de manera permanente.	El indicador es apropiado para medir el grado de cumplimiento de las acciones realizadas por el Pp de forma coherente	El indicador es apropiado para medir los atributos de los servicios entregados por el Pp	30

ASM conforme a la Evaluación

Nota: La medición de cada criterio puede ser calificado en una escala de 1 a 5 (siendo el 5 el de mejor calificación) Para que sea seleccionado el indicador deberá tener una puntuación mínima de 16 puntos.



Mtro. Víctor Eduardo Guerra Ruíz Esparza

Titular de la Dirección de Monitoreo, Evaluación  
y Seguimiento Institucional

Responsable del Seguimiento del Indicador



# SISTEMA DE EVALUACIÓN DEL DESEMPEÑO

EVALUACIÓN DEL PROGRAMA PRESUPUESTARIO  
 PRIMERA EVALUACIÓN TRIMESTRAL. Enero/Marzo 2022

Nombre de la Actividad: 1.- Revisar el porcentaje de deserción al final de cada cuatrimestre

Indicador: Porcentaje de deserción cuatrimestral

Unidad de Medida: Acceso

META ANUAL	PROGRAMADO				AVANCE DE LAS METAS				REALIZADO			
	1°	2°	3°	4°	1°	2°	3°	4°	1°	2°	3°	4°
30	0	10	20	30	0							



Mtro. Victor Eduardo Guerra Ruiz Esparza  
 Titular de la Dirección de Monitoreo, Evaluación  
 y Seguimiento Institucional

M.A.N. Fernando Tadeo Rodriguez  
 Responsable del Seguimiento del Indicador







# SISTEMA DE EVALUACIÓN DEL DESEMPEÑO

EVALUACIÓN DEL PROGRAMA PRESUPUESTARIO

PRIMERA EVALUACIÓN TRIMESTRAL. Enero/Marzo 2022

Nombre de la Actividad: 2.1.- Evaluar a los docentes al final de cada cuatrimestre

Indicador: Porcentaje de profesores evaluados sobresaliente y destacado

Unidad de Medida: Acceso

META ANUAL	PROGRAMADO				AVANCE DE LAS METAS				REALIZADO
	1°	2°	3°	4°	1°	2°	3°	4°	
60	0	60	60	60	0				



*(Handwritten signature)*  
**M.A.N. Fernando Tadeo Rodriguez**  
 Responsable del Seguimiento del Indicador

**Mtro. Victor Eduardo Guerra Ruiz Esparza**  
 Titular de la Dirección de Monitoreo, Evaluación  
 y Seguimiento Institucional



# SISTEMA DE EVALUACIÓN DEL DESEMPEÑO

## EVALUACIÓN DEL PROGRAMA PRESUPUESTARIO

PRIMERA EVALUACIÓN TRIMESTRAL. Enero/Marzo 2022

Dependencia: Universidad Tecnológica el Retoño

Unidad Ejecutora: Planeación y Evaluación

Programa Académico: Programa Académico

Proyecto Presupuestario (Pp): 2.5.3. Educación superior



Clasificador Funcional: E Programa Presupuestario 00047 No. Proyecto: 06563 Ejercicio Fiscal: 2022

Indicador de Nivel: Componente Programático: Concentrador:

OBJETIVO DEL PROGRAMA (NIVEL FIN)	NOMBRE	DESCRIPCIÓN	INDICADOR			VALOR DE LA META ANUAL
			MÉTODO DE CÁLCULO	TIPO	SENTIDO DEL INDICADOR	
Contribuir al Gran Acuerdo Social por la Educación mediante la disminución en el abandono de los estudios a nivel Superior	3. Porcentaje de maestros certificados en Dominio de Idioma (B2 - C1)	Son los docentes adscritos en el área idiomas de Universidad Tecnológica del Retoño certificados en el idioma Inglés ya sea en el nivel B2 o C1.	(Total de profesores con certificado de dominio de idioma (B2 o C1) / Total de profesores adscritos en el área de idiomas de la Universidad) * 100	Estratégico	Ascendente	c. Calidad
Resumen Narrativo del Componente Maestros certificados (B2- C1)			Presupuesto Modificado			
			\$3,019,708.00			
			% de Avance del Presupuesto			
			0.50			

CALIFICACIÓN - RESULTADO DE CRITERIOS DEL INDICADOR				Total	
	Relevancia	Economía	Monitoreable	Adecuado	Aportación Marginal
Claridad	5	5	5	5	5
El indicador mide con claridad la problemática presentada por el Pp además cumple con su lógica vertical de forma coherente y muestran el cumplimiento de las Metas del Pp.	El indicador es relevante con respecto al objetivo del Pp y muestra la medición oportuna y congruente con el objetivo del Programa.	El indicador es apropiado para cuantificar los recursos utilizados para cumplir el objetivo del Pp.	Los medios de verificación presentados por el Pp están actualizados y disponibles para dar seguimiento de manera permanente.	El indicador es apropiado para medir el grado de cumplimiento de las acciones realizadas por el Pp de forma coherente	El indicador es apropiado para medir los atributos de los servicios entregados por el Pp
					<b>30</b>

**ASM conforme a la Evaluación**

**M.A.N. Ferrnando Tadeo Rodríguez**  
Responsable del Seguimiento del Indicador

**Mtro. Víctor Eduardo Guerra Ruíz Esparza**  
Titular de la Dirección de Monitoreo, Evaluación y Seguimiento Institucional

*Nota: La medición de cada criterio puede ser calificada en una escala de 1 a 5 (siendo el 5 el de mejor calificación) Para que sea seleccionado el Indicador deberá tener una puntuación mínima de 16 puntos.*



Nombre de la Actividad: 3.1.- "Aplicar del examen ITEP a todo el personal docente "

Indicador: Porcentaje de maestros certificados en Dominio de Idioma (B2 - C1)

Unidad de Medida: Acceso

META ANUAL	PROGRAMADO				AVANCE DE LAS METAS				REALIZADO
	1°	2°	3°	4°	1°	2°	3°	4°	
90	0	0	0	90	0				



*(Handwritten signature)*




Dependencia: Universidad Tecnológica el Retoño  
 Unidad Ejecutora: Planeación y Evaluación  
 Proyecto Presupuestario (Pp): Programa de Infraestructura y Mantenimiento  
 Clasificador Funcional: 2.5.3. Educación superior  
 Clasificador Programático: B Programático: Concentrador:  
 No. Proyecto: 00048 No. Proyecto: 06565 Ejercicio Fiscal: 2022

OBJETIVO DEL PROGRAMA (NIVEL FIN)		INDICADOR				% DE AVANCE INDICADOR	VALOR DE LA META ANUAL
NOMBRE	DESCRIPCIÓN	MÉTODO DE CÁLCULO	TIPO	SENTIDO DEL INDICADOR	DIMENSIÓN A MEDIR		
1. Porcentaje de avance del Programa Anual de Mantenimiento Preventivo	Mide aquellas actividades de mantenimiento preventivo autorizadas y ejecutadas por el Departamento responsable.	(Actividades realizadas / Actividades programadas)*100	Gestión	Ascendente	a. Eficacia	0.00	90%
Resumen Narrativo del Componente Plan de Mantenimiento preventivo ejecutado.							Presupuesto Modificado \$877,072.00 % de Avance del Presupuesto 9.91

CALIFICACIÓN - RESULTADO DE CRITERIOS DEL INDICADOR				Total
Claridad	Relevancia	Economía	Monitoreable	Adecuado
5	5	5	5	5
El indicador mide con claridad la problemática presentada por el Pp además cumple con su lógica vertical de forma coherente y muestran el cumplimiento de las Metas del Pp.	El indicador es relevante con respecto al objetivo del Pp y muestra la medición oportuna y congruente con el objetivo del Programa.	El indicador es apropiado para cuantificar los recursos utilizados para cumplir el objetivo del Pp.	Los medios de verificación presentados por el Pp están actualizados y disponibles para dar seguimiento de manera permanente.	El indicador es apropiado para medir el grado de cumplimiento de las acciones realizadas por el Pp de forma coherente
				5
				30


ASM conforme a la Evaluación

Nota: La medición de cada criterio puede ser calificada en una escala de 1 a 5 (siendo el 5 el de mejor calificación) Para que sea seleccionado el Indicador deberá tener una puntuación mínima de 16 puntos.



**Mtro. Víctor Eduardo Guerra Ruiz Esparza**  
Titular de la Dirección de Monitoreo, Evaluación y Seguimiento Institucional

**M.A.N. Fernando Tadeo Rodríguez**  
Responsable del Seguimiento del Indicador



# SISTEMA DE EVALUACIÓN DEL DESEMPEÑO

EVALUACIÓN DEL PROGRAMA PRESUPUESTARIO

PRIMERA EVALUACIÓN TRIMESTRAL. Enero/Marzo 2022

Nombre de la Actividad: 1.1.- Elaboración de lista de actividades en base a las solicitudes de mantenimiento requeridas.

Indicador: Porcentaje de avance del Programa Anual de Mantenimiento Preventivo

Unidad de Medida: Acceso

META ANUAL	PROGRAMADO				AVANCE DE LAS METAS				REALIZADO
	1°	2°	3°	4°	1°	2°	3°	4°	
90	0	30	60	90	0				



**UIS**  
 Universidad Tecnológica de Toluca

*(Handwritten signature)*

**Mtro. Victor Eduardo Guerra Ruiz Esparza**

Titular de la Dirección de Monitoreo, Evaluación  
 v Seguimiento Institucional

**M.A.N. Fernando Tadeo Rodríguez**

Responsable del Seguimiento del Indicador



# SISTEMA DE EVALUACIÓN DEL DESEMPEÑO

## EVALUACIÓN DEL PROGRAMA PRESUPUESTARIO

PRIMERA EVALUACIÓN TRIMESTRAL. Enero/Marzo 2022

Dependencia: Universidad Tecnológica el Retoño

Unidad Ejecutora: Planeación y Evaluación

Proyecto Presupuestario (Pp): Programa de Infraestructura y Mantenimiento

Clasificador Funcional: 2.5.3. Educación superior    Clasificador Programático: B    Programa Presupuestario: 00048    No. Proyecto: 06565    Ejercicio Fiscal: 2022

Indicador de Nivel: Componente

OBJETIVO DEL PROGRAMA (NIVEL FIN)	NOMBRE	DESCRIPCIÓN	INDICADOR				VALOR DE LA META ANUAL
			MÉTODO DE CÁLCULO	TIPO	SENTIDO DEL INDICADOR	DIMENSIÓN A MEDIR	
Contribuir al Gran Acuerdo Social Educación mediante garantizar la calidad para favorecer el logro educativo de los estudiantes.	2. Porcentaje de avance del Programa Anual de Mantenimiento Correctivo	Mide las actividades de reparación y mantenimiento realizadas a equipo, mobiliario e infraestructura de la Universidad.	(Actividades de reparación y mantenimiento realizadas / Actividades de reparación y mantenimiento programadas)*100	Gestión	Ascendente	b. Eficiencia	90%
Resumen Narrativo del Componente							
Mobiliario, equipo e infraestructura reparados.							Presupuesto Modificado
							\$877,072.00
							% de Avance del Presupuesto
							9.91

CALIFICACIÓN - RESULTADO DE CRITERIOS DEL INDICADOR				Aportación Marginal		Total
Claridad	Relevancia	Economía	Monitoreable	Adecuado	5	
5	5	5	5	5	5	30
El indicador mide con claridad la problemática presentada por el Pp además cumple con su lógica vertical de forma coherente y muestran el cumplimiento de las Metas del Pp.	El indicador es relevante con respecto al objetivo del Pp y muestra la medición oportuna y congruente con el objetivo del Programa.	El indicador es apropiado para cuantificar los recursos utilizados para cumplir el objetivo del Pp.	Los medios de verificación presentados por el Pp están actualizados y disponibles para dar seguimiento de manera permanente.	El indicador es apropiado para medir el grado de cumplimiento de las acciones realizadas por el Pp de forma coherente	El indicador es apropiado para medir los atributos de los servicios entregados por el Pp	

**ASM conforme a la Evaluación**

*Nota: La medición de cada criterio puede ser calificado en una escala de 1 a 5 (siendo el 5 el de mejor calificación) Para que sea seleccionado el Indicador deberá tener una puntuación mínima de 16 puntos.*

**Mtro. Víctor Eduardo Guerra Ruiz Esparza**  
Titular de la Dirección de Monitoreo, Evaluación y Seguimiento Institucional

**M.A.N. Fernando Tadeo Rodríguez**  
Responsable del Seguimiento del Indicador



Nombre de la Actividad: 2.1.- Realizar actividades de Mantenimiento solicitadas

Indicador: Porcentaje de avance del Programa Anual de Mantenimiento Correctivo

Unidad de Medida: Acceso

META ANUAL	PROGRAMADO				AVANCE DE LAS METAS				REALIZADO			
	1°	2°	3°	4°	1°	2°	3°	4°	1°	2°	3°	4°
90	0	30	60	90	0							



**BIS**  
*[Handwritten Signature]*

**Mtro. Víctor Eduardo Guerra Ruiz Esparza**  
Titular de la Dirección de Monitoreo, Evaluación  
y Seguimiento Institucional

**M/A.N. Fernando Tadeo Rodríguez**  
Responsable del Seguimiento del Indicador



Dependencia: Universidad Tecnológica el Retoño

Unidad Ejecutora: Planeación y Evaluación

Proyecto Presupuestario (Pp): Programa de Vinculación y Extensión Universitaria

Clasificador Funcional: 2.5.3. Educación superior  
Clasificador Programático: E Programático: 06564

No. Proyecto: 00047

Ejercicio Fiscal: 2022


Indicador de Nivel: Componente

OBJETIVO DEL PROGRAMA (NIVEL FIN)	NOMBRE	DESCRIPCIÓN	INDICADOR			% DE AVANCE INDICADOR	VALOR DE LA META ANUAL
			MÉTODO DE CÁLCULO	TIPO	SENTIDO DEL INDICADOR		
Contribuir al Gran Acuerdo Social por la Educación mediante la mejora en la calidad educativa para favorecer el logro educativo de los estudiantes.	1. Porcentaje anual de Movilidad Internacional	Alumnos que participan en la Movilidad Internacional cursando algún cuatrimestre o materia en el extranjero.	(Número de alumnos en movilidad / Número de alumnos inscritos) * 100	Estratégico	Ascendente	45.76	1.18%
Resumen Narrativo del Componente						Presupuesto Modificado	
Alumnos en movilidad						\$3,498,820.00	
						% de Avance del Presupuesto	
						6.29	

**CALIFICACIÓN - RESULTADO DE CRITERIOS DEL INDICADOR**

Criterio	Puntuación			Total
	Relevancia	Economía	Monitoreable	
Claridad	5	5	5	15
El indicador mide con claridad la problemática presentada por el Pp además cumple con su lógica vertical de forma coherente y muestran el cumplimiento de las Metas del Pp.	5	5	5	15
El indicador es relevante con respecto al objetivo del Pp y muestra la medición oportuna y congruente con el objetivo del Programa.	5	5	5	15
El indicador es apropiado para cuantificar los recursos utilizados para cumplir el objetivo del Pp.	5	5	5	15
Los medios de verificación presentados por el Pp están actualizados y disponibles para dar seguimiento de manera permanente.	5	5	5	15
El indicador es apropiado para medir el grado de cumplimiento de las acciones realizadas por el Pp de forma coherente	5	5	5	15
El indicador es apropiado para medir los atributos de los servicios entregados por el Pp	5	5	5	15
<b>Total</b>	<b>30</b>	<b>30</b>	<b>30</b>	<b>90</b>

ASM conforme a la Evaluación



**M.A.N. Fernando Tadeo Rodríguez**  
Responsable del Seguimiento del Indicador

**Mtro. Victor Eduardo Guerra Ruiz Esparza**  
Titular de la Dirección de Monitoreo, Evaluación  
y Seguimiento Institucional

Nota: La medición de cada criterio puede ser calificado en una escala de 1 a 5 (siendo el 5 el de mejor calificación) Para que sea seleccionado el indicador deberá tener una puntuación mínima de 16 puntos.



# SISTEMA DE EVALUACIÓN DEL DESEMPEÑO

EVALUACIÓN DEL PROGRAMA PRESUPUESTARIO

PRIMERA EVALUACIÓN TRIMESTRAL. Enero/Marzo 2022

Nombre de la Actividad: 1.1.- Registrar alumnos en el programa de Movilidad.

Indicador: Porcentaje anual de alumnos en Movilidad Internacional.

Unidad de Medida: Acceso

META ANUAL	PROGRAMADO				AVANCE DE LAS METAS				REALIZADO			
	1°	2°	3°	4°	1°	2°	3°	4°	1°	2°	3°	4°
1	0	0	0	1	1							

**Mtro. Victor Eduardo Guerra Ruiz Esparza**

Titular de la Dirección de Monitoreo, Evaluación  
 y Seguimiento Institucional



**M.A.N. Fernando Tadeo Rodríguez**  
 Responsable del Seguimiento del Indicador



# SISTEMA DE EVALUACIÓN DEL DESEMPEÑO

## EVALUACIÓN DEL PROGRAMA PRESUPUESTARIO

PRIMERA EVALUACIÓN TRIMESTRAL. Enero/Marzo 2022

Dependencia:

Universidad Tecnológica el Retoño

Unidad Ejecutora:

Planeación y Evaluación

Proyecto Presupuestario (Pp):

Programa de Vinculación y Extensión Universitaria

Clasificador Funcional:

2.5.3. Educación superior

Clasificador Programático:

E Programa Presupuestario  
Concentrador:

00047 No. Proyecto:

06564

Ejercicio Fiscal:

2022


Indicador de Nivel: Componente

OBJETIVO DEL PROGRAMA (NIVEL FIN)	NOMBRE	DESCRIPCIÓN	INDICADOR				% DE AVANCE INDICADOR	VALOR DE LA META ANUAL
			MÉTODO DE CÁLCULO	TIPO	SENTIDO DEL INDICADOR	DIMENSIÓN A MEDIR		
Contribuir al Gran Acuerdo Social por la Educación mediante la mejora en la calidad educativa para favorecer el logro educativo de los estudiantes.	2. Porcentaje de estudiantes en actividades deportivas y culturales.	Mide el número de alumnos que toman actividades Extracurriculares.	(Número de alumnos inscritos en actividades Deportivas y Culturales / Número de alumnos inscritos en el cuatrimestre)*100	Gestión	Ascendente	c. Calidad	191.67	40%
Resumen Narrativo del Componente							Presupuesto Modificado \$3,498,820.00	
Alumnos con actividades deportivas y culturales inscritos							% de Avance del Presupuesto 6.29	

### CALIFICACIÓN - RESULTADO DE CRITERIOS DEL INDICADOR

Claridad	Monitoreable			Aportación Marginal		Total
	Relevancia	Economía	Adecuado			
5	5	5	5	5		30
El indicador mide con claridad la problemática presentada por el Pp además cumple con su lógica vertical de forma coherente y muestran el cumplimiento de las Metas del Pp.	El indicador es relevante con respecto al objetivo del Pp y muestra la medición oportuna y congruente con el objetivo del Programa.	El indicador es apropiado para cuantificar los recursos utilizados para cumplir el objetivo del Pp.	Los medios de verificación presentados por el Pp están actualizados y disponibles para dar seguimiento de manera permanente.	El indicador es apropiado para medir el grado de cumplimiento de las acciones realizadas por el Pp de forma coherente		El indicador es apropiado para medir los atributos de los servicios entregados por el Pp

ASM conforme a la Evaluación



*(Handwritten signature and stamp)*

Nota: La medición de cada criterio puede ser calificada en una escala de 1 a 5 (siendo el 5 el de mejor calificación) Para que sea seleccionado el indicador deberá tener una puntuación mínima de 16 puntos.

Mtro. Víctor Eduardo Guerra Ruiz Esparza

Titular de la Dirección de Monitoreo, Evaluación  
y Seguimiento Institucional

M.A.N. Fernando Tadeo Rodríguez

Responsable del Seguimiento del Indicador



# SISTEMA DE EVALUACIÓN DEL DESEMPEÑO

EVALUACIÓN DEL PROGRAMA PRESUPUESTARIO

PRIMERA EVALUACIÓN TRIMESTRAL. Enero/Marzo 2022

Nombre de la Actividad: 2.1.- Registrar alumnos en las actividades extracurriculares.

Indicador: Porcentaje de estudiantes en actividades deportivas y culturales.

Unidad de Medida: Acceso

META ANUAL	PROGRAMADO				AVANCE DE LAS METAS				REALIZADO
	1°	2°	3°	4°	1°	2°	3°	4°	
40	40	40	40	40	58				



**BIS**  
M.A.N. Fernando Jadeo Rodríguez  
Responsable del Seguimiento del Indicador

Mtro. Victor Eduardo Guerra Ruiz Esparza  
Titular de la Dirección de Monitoreo, Evaluación  
v Seguimiento Institucional